

Manual do Usuário

- *Telefone*

INOVAR PARA INTEGRAR



Modelo 4002

Monofone



Teclas de Função

Teclado Numérico

Modelo 4018



Modelo 4028



Modelo 4038



Modelo 4068

Monofone

Regulador de
Inclinação

Indicador Luminoso
Piscando Verde: Entrada de
chamada
Piscando Vermelho : Alarme

Teclas Programáveis

Navegação

Teclas de Funções
Programáveis

Teclas de Áudio

Teclado Numérico

Teclado Alfabético



Teclas de Funções do aparelho analógico 4002

FLASH

Tecla Flash: Para transferir ligações.


REDIAL

Tecla Redial*: Para fazer uma rediscagem da última ligação feita.

MUTE

Tecla Mute:

•Em conversação: Aperte essa tecla e o seu correspondente não escuta a comunicação.

PAUSE | 

Tecla Pause: Desabilitado

Teclas de áudio



Tecla Desligar: para desligar uma chamada.



Tecla Viva Voz/ Hands Free: Para fazer uma chamada ou atender sem retirar o monofone do gancho.



Teclas Mute:

- Em conversação: Aperte essa tecla e o seu correspondente não escuta a comunicação.
- Sem comunicação: Aperte essa tecla e é ativado o modo de atendimento automático



Tecla Volume: Para aumentar e reduzir o volume do alto-falante, do monofone ou do toque de chamada



Teclas de Navegação



Tecla OK: Permite validar as diferentes escolhas e opções propostas que poderão ser programadas ou configuradas.



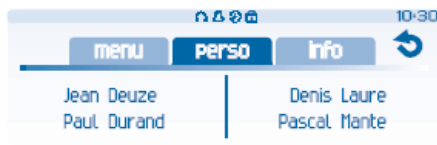
Navegar para a esquerda/ para direita: permite ir de uma página para outra



Navegar para cima/ para baixo: permite deslocar pelo conteúdo de uma página



Tecla Voltar / Sair





Página menu: Contem menu de facilidades e funções que podem ser ativadas/desativadas no telefone.


Página Perso: Contém teclas de linhas, teclas de marcação rápida

Página Info: Contém informações sobre o estado do telefone: nome, nº ...

Teclas de Função e Programáveis

 **Tecla de informação:** Para obter informações sobre funções da página “Menu” e para programar as teclas da página “Pess”

 **Tecla Caixa de Correio:** Se esta estiver intermitente, indica a existência de uma mensagem de voz ou de uma nova mensagem de texto.

 **Tecla Rediscar:** para voltar a ligar para o último número discado

  **Teclas Programáveis: F1 & F2**